

INFORME REVISORÍA FISCAL

**Análisis a la producción de
servicios, años 2021 – 2023**

**E.S.E. HOSPITAL DEPARTAMENTAL FELIPE
SUAREZ**

**SALAMINA- CALDAS
GERENTE
WILSON DIDIER CARMONA DUQUE**

Salamina, febrero 07 de 2025

Doctor:

WILSON DIDIER CARMONA

Gerente

E.S.E. Hospital Departamental Felipe Suarez.

Salamina - Caldas


Atento saludo doctor Wilson.

Referencia: Informe de Actividades de la Revisoría Fiscal.

De acuerdo a la Producción ejecutada en la vigencia fiscal del año 2024, esta revisoría realiza un informe basado en el comportamiento de los últimos tres (03) años teniendo en cuenta, El artículo 52 de la Ley 812 de 2003 en donde determina que las entidades territoriales, instituciones prestadoras de servicios de salud y demás agentes del Sistema General de Seguridad Social en Salud están obligadas a reportar, en la forma que el Ministerio Salud y Protección Social establezca, constituyéndose el Sistema Integral de Información en Salud – SISPRO, herramienta que permite obtener, procesar y consolidar la información necesaria para la toma de decisiones que apoyen la elaboración de políticas, el monitoreo regulatorio y la gestión de servicios en cada uno de los niveles y en los procesos esenciales del sector: aseguramiento, financiamiento, oferta, demanda y uso de servicios.

El SISPRO se basa en una Bodega de Datos en la cual se concentra la información oficial necesaria para la construcción de indicadores y reportes, de ahí que para el desarrollo de la Revisoría Fiscal se dispone de la información del componente SIHO, transferido y almacenado por la E.S.E. Hospital Departamental Felipe Suarez.

El artículo 1º del Decreto 1281 de 2002 señaló la obligación de utilizar social y económicamente los recursos financieros disponibles del sector salud con eficiencia y oportunidad; es por ello que el Ministerio de Salud y Protección Social y la Superintendencia Nacional de Salud, expidieron la Circular Conjunta N.º 031 de 2013, considerando la problemática de la información de cartera del sector salud y con el fin de dar continuidad a las acciones de depuración, aclaración de cartera

320-725-80-26 

ALVARO OCTAVIO GOMEZ MONTOYA 

CONTADOR PUBLICO – MAGISTER PROCEDIMIENTO TRIBUTARIO- ESPECIALISTA EN REVISORIA
FISCAL Y NORMAS INTERNACIONALES 

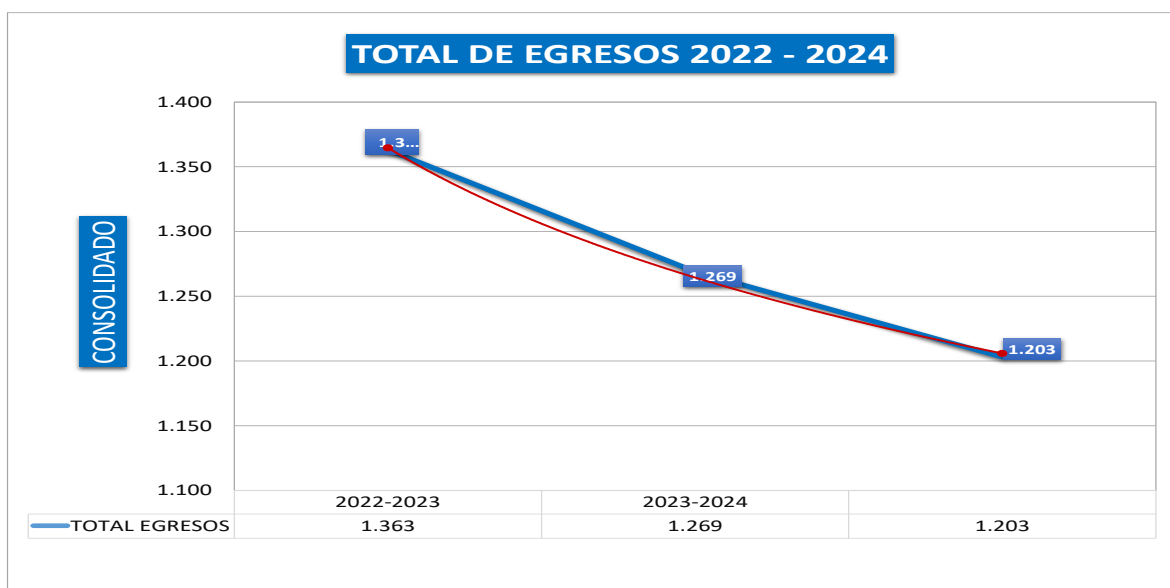
Calle 20 N° 21-38 Oficina 1103 Telefax 8723561 Manizales - Caldas 


y compromisos de pago, estableciendo un procedimiento de saneamiento y aclaración de cuentas del sector salud a través del cruce de información entre las Entidades Responsables de Pago - ERP (EPS del régimen contributivo y subsidiado, y Entidades Territoriales) e Instituciones Prestadoras del Servicio de Salud; para el efecto, se dispone de la plataforma PISIS del portal SISPRO, en el cual se carga la información de facturas, recobros, reclamaciones y novedades de pago relacionadas con la prestación de servicios de salud y las facturas pagadas por giro directo.

En cumplimiento del programa de auditoría preparado por la Revisoría Fiscal según las funciones establecidas por el Código de Comercio Colombiano, le presento informe del comportamiento las principales actividades en la producción de servicios desde el año 2021 hasta la vigencia 2023, con corte a 31 de Diciembre de cada anualidad, informe en el cual se integran actividades de planeación, de la Auditoria Financiera, de la Auditoria Administrativa y de Gestión y de la Auditoria de Cumplimiento, así:


Total, de Egresos.

El reporte a 31 de Diciembre de 2024 señala un total de 1.203 egresos hospitalarios, distribuidos por las Entidades Responsables de Pago – ERP, así: subsidiado 800, contributivo 342 y otros 61.



320-725-80-26 

ALVARO OCTAVIO GOMEZ MONTOYA 

CONTADOR PUBLICO – MAGISTER PROCEDIMIENTO TRIBUTARIO- ESPECIALISTA EN REVISORIA FISCAL Y NORMAS INTERNACIONALES 

Calle 20 N° 21-38 Oficina 1103 Telefax 8723561 Manizales - Caldas 

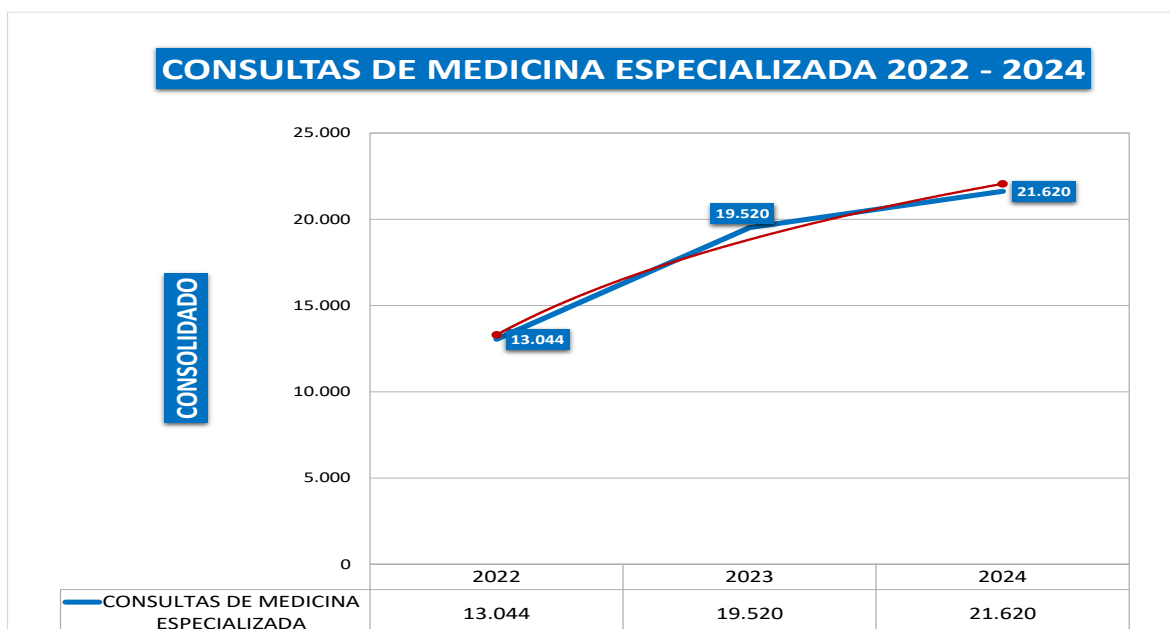
La tendencia registra una disminución desde el año 2022, para la vigencia 2023, se presentó una reducción del 6.9%, respecto a la producción de la vigencia 2022, para el año 2024 el decremento fue del 5.2% respecto a la vigencia 2023, la participación de los egresos hospitalarios de afiliados a EPS del régimen subsidiado es del 66.5% con relación al total de egresos del año 2023.


Anexo cuadro de productividad.

CONCEPTO	SUBSIDIADO			CONTRIBUTIVO			OTROS			TOTAL		
	2022	2023	2024	2022	2023	2024	2022	2023	2024	2022	2023	2024
I Trimestre	227	218	204	90	88	74	17	15	22	334	321	300
II Trimestre	222	224	237	111	101	116	11	21	9	344	346	362
III Trimestre	237	232	206	110	104	78	15	12	18	362	348	302
IV Trimestre	228	159	153	78	83	74	17	12	12	323	254	239
Total de egresos	914	833	800	389	376	342	60	60	61	1.363	1.269	1.203


Consultas de medicina especializada.

La tendencia de consulta electiva consolida la consulta médica especializada electiva y las consultas médica especializada urgente. Con 21.620 consultas electivas registradas en el año 2024, que se relacionan según Entidades Responsables de Pago – ERP, así: subsidiado 14.347, contributivo 5.485 y otros 1.788, con una participación del 66.36% de los usuarios del régimen subsidiado.



320-725-80-26 

ALVARO OCTAVIO GOMEZ MONTOYA 

CONTADOR PUBLICO – MAGISTER PROCEDIMIENTO TRIBUTARIO- ESPECIALISTA EN REVISORIA FISCAL Y NORMAS INTERNACIONALES 

Calle 20 N° 21-38 Oficina 1103 Telefax 8723561 Manizales - Caldas 

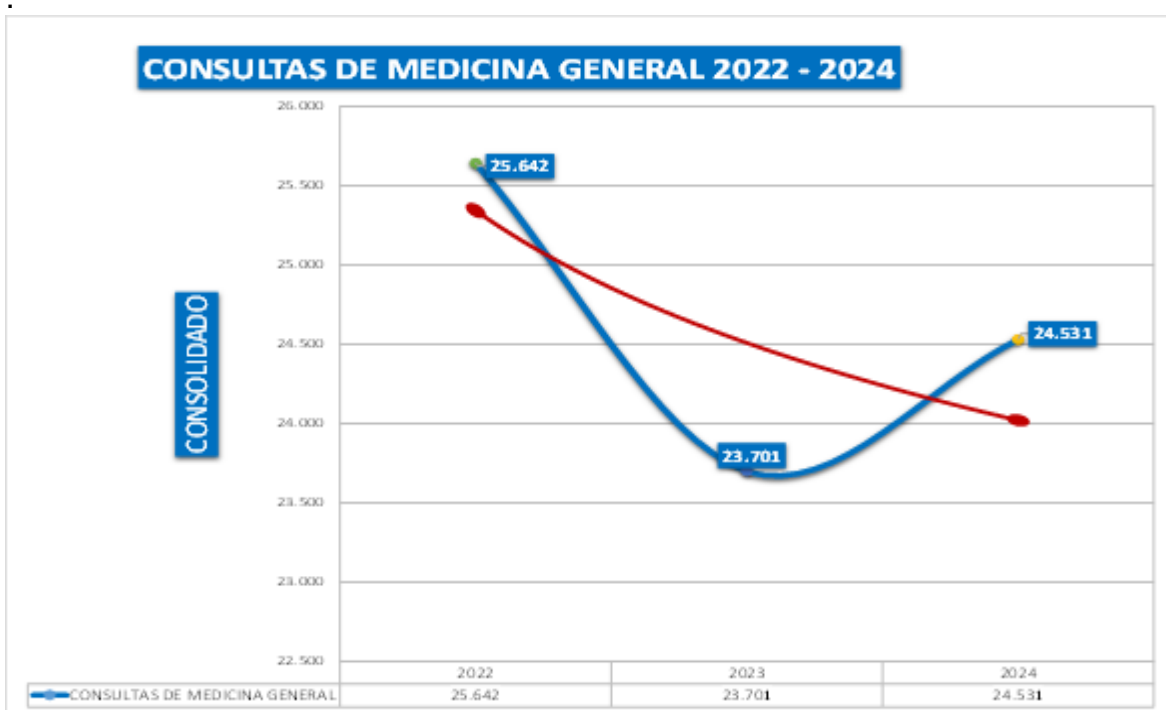
La tendencia registra un incremento en el año 2023, la cual fue del 49.65% respecto a la producción de la vigencia 2022 y un incremento para el año 2024, el cual representó el 10.76%, con respecto al año 2023, lo que evidencia el crecimiento del segundo nivel de atención o medicina complejidad, indicador que denota un crecimiento del 65.74%, respecto a la vigencia fiscal 2022.

Anexo cuadro de productividad.

I Trimestre	1.159	2.380	3.572	812	962	1.289	379	370	407	2.350	3.712	5.268
II Trimestre	1.458	3.223	3.695	789	1.226	1.376	235	439	470	2.482	4.888	5.541
III Trimestre	2.678	3.726	3.749	1.096	1.588	1.472	399	451	454	4.173	5.765	5.675
IV Trimestre	2.525	3.423	3.331	1.042	1.355	1.348	472	377	457	4.039	5.155	5.136
Consultas de medicina especializada	7.820	12.752	14.347	3.739	5.131	5.485	1.485	1.637	1.788	13.044	19.520	21.620

Consultas de medicina general.

La tendencia de medicina general consolida la consulta médica general urgente y las consultas medica general electivo. El grafico en el año 2024 muestra un total de 24.531 consultas de medicina general realizadas por el hospital, distribuidas por las Entidades Responsables de Pago – ERP, así: subsidiado 16796, contributivo 5.595 y otros 2.140, con mayor contribución del régimen subsidiado del 68.47%.



320-725-80-26

ALVARO OCTAVIO GOMEZ MONTOYA

CONTADOR PUBLICO – MAGISTER PROCEDIMIENTO TRIBUTARIO- ESPECIALISTA EN REVISORIA FISCAL Y NORMAS INTERNACIONALES

Calle 20 N° 21-38 Oficina 1103 Telefax 8723561 Manizales - Caldas

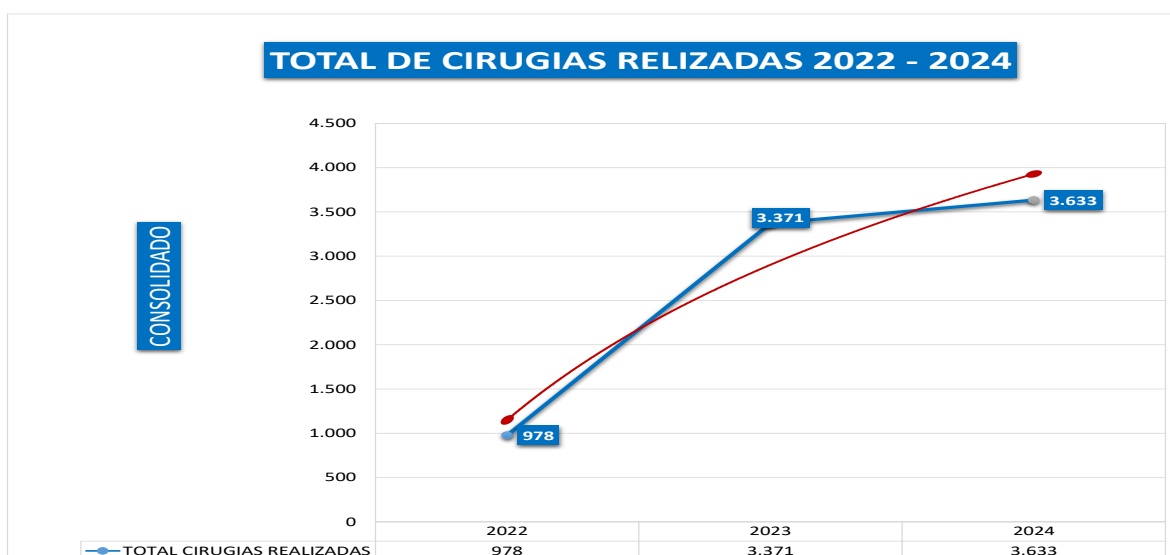
La tendencia registra un decremento en el año 2023, del 7.57%, con respecto a la vigencia 2022, y un incremento del 3.5%, en el año 2024 frente a la vigencia 2023, sin embargo, si se analiza, frente al año 2022, la reducción del indicador fue de 4.43%

Anexo cuadro de productividad.


CONCEPTO	SUBSIDIADO			CONTRIBUTIVO			OTROS			TOTAL		
	2022	2023	2024	2022	2023	2024	2022	2023	2024	2022	2023	2024
I Trimestre	4.254	3.873	4.010	1.271	1.049	1.169	488	561	545	6.013	5.483	5.724
II Trimestre	4.638	4.239	4.575	1.436	1.219	1.606	498	493	585	6.572	5.951	6.766
III Trimestre	4.857	5.334	4.393	1.492	1.218	1.502	558	537	506	6.907	7.089	6.401
IV Trimestre	4.347	3.601	3.818	1.275	1.151	1.318	528	426	504	6.150	5.178	5.640
Consultas de medicina general	18.096	17.047	16.796	5.474	4.637	5.595	2.072	2.017	2.140	25.642	23.701	24.531

Cirugías realizadas.


El reporte a 31 de diciembre de 2024 señala un total de 3.371 cirugías realizadas, distribuidas por las Entidades Responsables de Pago – ERP, así: subsidiado 2196, contributivo 1028 y otros 147, para una participación mayor de los afiliados al régimen subsidiado del 65.14%.



La tendencia señala un incremento de la vigencia 2023 frente al año 2022 con un aumento del 244.68% y un incremento del .77% en el año 2024 respecto a la vigencia 2023.

320-725-80-26 

ALVARO OCTAVIO GOMEZ MONTOYA 

CONTADOR PUBLICO – MAGISTER PROCEDIMIENTO TRIBUTARIO- ESPECIALISTA EN REVISORIA FISCAL Y NORMAS INTERNACIONALES 

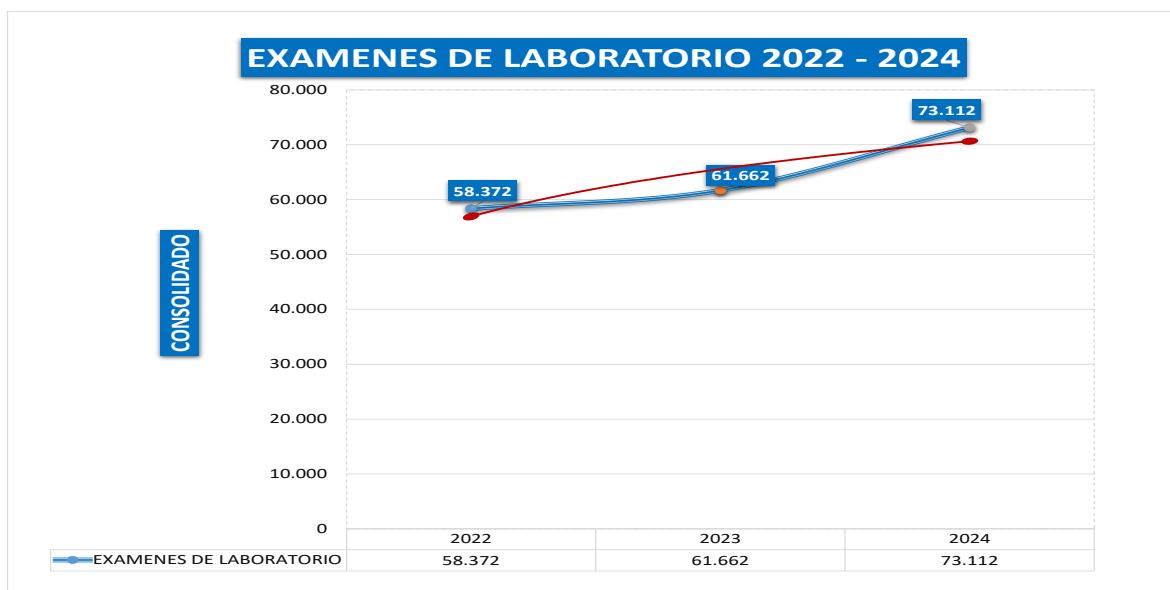
Calle 20 N° 21-38 Oficina 1103 Telefax 8723561 Manizales - Caldas 

Anexo cuadro de productividad.

CONCEPTO	SUBSIDIADO			CONTRIBUTIVO			OTROS			TOTAL		
	2022	2023	2024	2022	2023	2024	2022	2023	2024	2022	2023	2024
I Trimestre	122	414	654	59	173	319	12	28	35	193	615	1.008
II Trimestre	127	498	493	133	292	248	7	38	30	267	828	771
III Trimestre	156	692	604	104	271	206	10	44	50	270	1.007	860
IV Trimestre	164	592	658	71	292	271	13	37	65	248	921	994
Total de Cirugías	569	2.196	2.409	367	1.028	1.044	42	147	180	978	3.371	3.633


Exámenes de Laboratorio.

La información del año 2024 registra un total de 73.112 exámenes de Laboratorio realizados por el hospital, distribuidos por las Entidades Responsables de Pago – ERP, así: subsidiado 51.332, contributivo 17.501 y otros 4.279, contribuyendo los servicios a usuarios del régimen subsidiado con el 70.21% del total de exámenes practicados.




El esquema demuestra un aumento desde la vigencia 2022 hasta el año 2024, en el cual el incremento, para el año 2023 fue del 5.6% respecto al año 2022 y un aumento del 18.5% para el año 2024, frente a la vigencia 2023.

Anexo cuadro de productividad.

320-725-80-26 

ALVARO OCTAVIO GOMEZ MONTOYA 

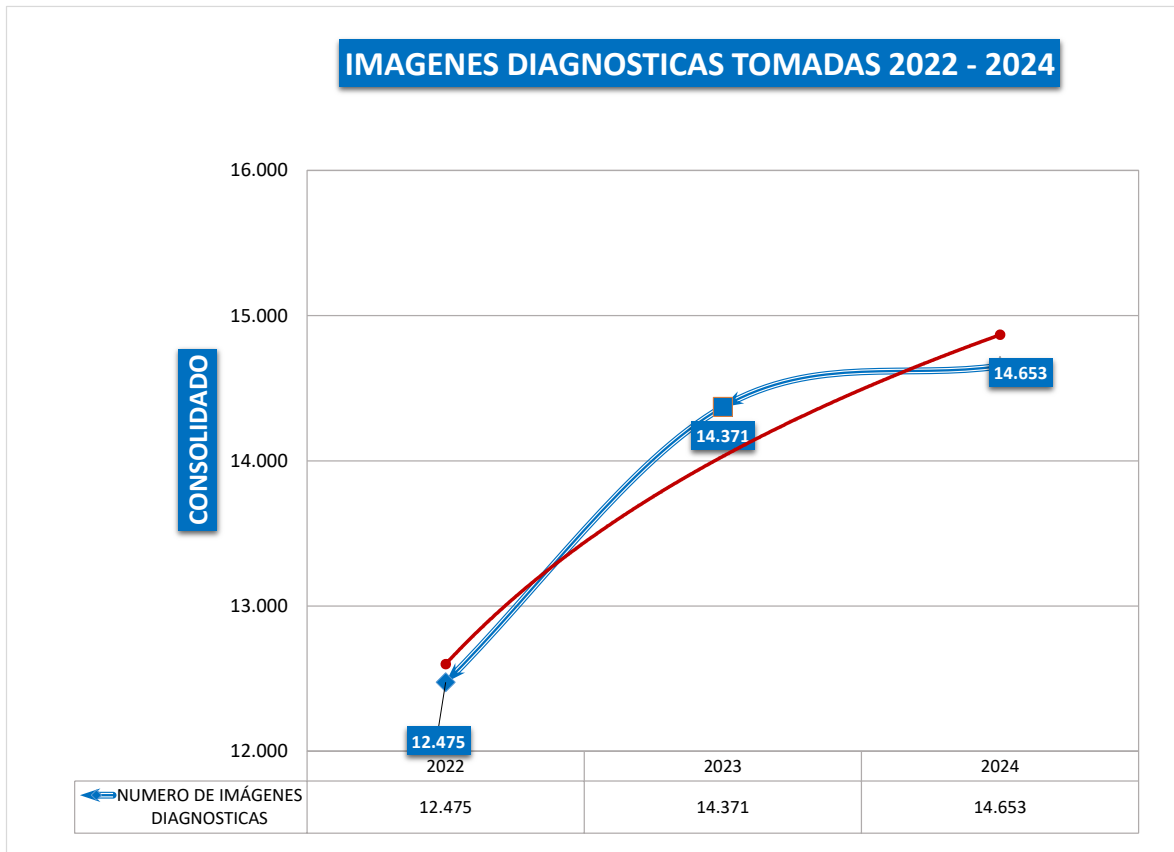
CONTADOR PUBLICO – MAGISTER PROCEDIMIENTO TRIBUTARIO- ESPECIALISTA EN REVISORIA FISCAL Y NORMAS INTERNACIONALES 

Calle 20 N° 21-38 Oficina 1103 Telefax 8723561 Manizales - Caldas 

CONCEPTO	SUBSIDIADO			CONTRIBUTIVO			OTROS			TOTAL		
	2022	2023	2024	2022	2023	2024	2022	2023	2024	2022	2023	2024
I Trimestre	8.775	11.893	12.813	2.455	2.630	3.183	1.006	717	820	12.236	15.240	16.816
II Trimestre	9.587	11.647	13.330	2.598	3.136	5.185	825	762	955	13.010	15.545	19.470
III Trimestre	12.686	12.842	13.741	3.350	3.592	4.953	739	825	1.156	16.775	17.259	19.850
IV Trimestre	12.268	10.388	11.448	3.355	2.678	4.180	728	552	1.348	16.351	13.618	16.976
Exámenes de laboratorio	43.316	46.770	51.332	11.758	12.036	17.501	3.298	2.856	4.279	58.372	61.662	73.112

Número de imágenes diagnósticas tomadas.

En la vigencia fiscal 2024 se registraron un total de 14.653 imágenes diagnósticas tomadas, distribuidas por las Entidades Responsables de Pago – ERP, así: subsidiado 10.094, contributivo 3.463 y otros 1.096 para una contribución del 68.9% de los usuarios del régimen subsidiado.



320-725-80-26



ALVARO OCTAVIO GOMEZ MONTOYA



CONTADOR PUBLICO – MAGISTER PROCEDIMIENTO TRIBUTARIO- ESPECIALISTA EN REVISORIA
FISCAL Y NORMAS INTERNACIONALES



Calle 20 N° 21-38 Oficina 1103 Telefax 8723561 Manizales - Caldas

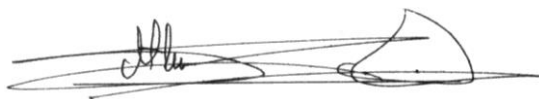


El grafico muestra un incremento desde la vigencia 2022 hasta el año 2024, en la cual el aumento, para la vigencia fiscal 2023, fue del 15.19% respecto del año 2022 y un incremento del 1.02% en el año 2024 frente a la vigencia 2023.

Anexo cuadro de productividad.

CONCEPTO	SUBSIDIADO			CONTRIBUTIVO			OTROS			TOTAL		
	2022	2023	2024	2022	2023	2024	2022	2023	2024	2022	2023	2024
I Trimestre	1.455	2.014	2.521	812	1.000	1.066	242	287	257	2.509	3.301	3.844
II Trimestre	1.736	2.206	2.455	980	1.074	1.062	288	276	254	3.004	3.556	3.771
III Trimestre	1.960	2.613	2.712	1.417	1.310	171	315	299	292	3.692	4.222	3.175
IV Trimestre	2.104	1.991	2.406	893	1.118	1.164	273	183	293	3.270	3.292	3.863
Imágenes diagnósticas tomadas	7.255	8.824	10.094	4.102	4.502	3.463	1.118	1.045	1.096	12.475	14.371	14.653

Cordialmente,




ALVARO OCTAVIO GOMEZ MONTOYA

Revisor Fiscal


E.S.E. Hospital Departamental Felipe Suarez Salamina – Caldas.

Contador Público

MP 34757-T

320-725-80-26 

ALVARO OCTAVIO GOMEZ MONTOYA 

CONTADOR PUBLICO – MAGISTER PROCEDIMIENTO TRIBUTARIO- ESPECIALISTA EN REVISORIA
FISCAL Y NORMAS INTERNACIONALES 

Calle 20 N° 21-38 Oficina 1103 Telefax 8723561 Manizales - Caldas 